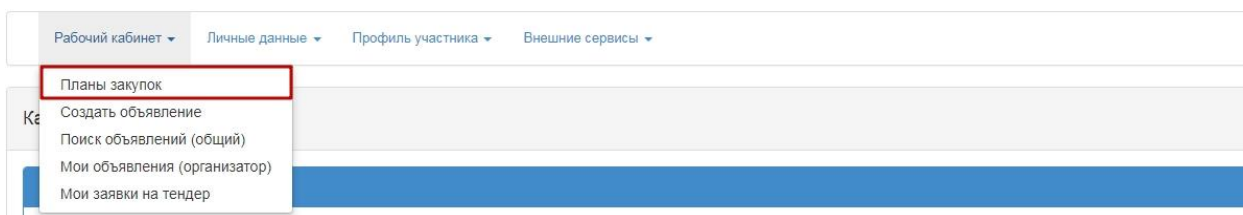


## Инструкция по работе с планом закупок

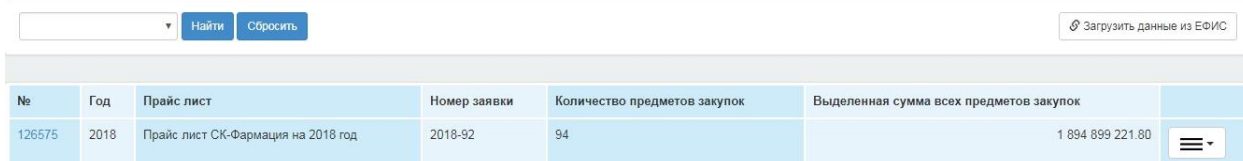
Работа с планом закупок осуществляется в личном кабинете пользователем с ролью «Заказчик», для перехода в План закупок требуется пройти в раздел «Рабочий кабинет», и выбрать пункт «Планы закупок».



Форма просмотра планов содержит следующие элементы управления:

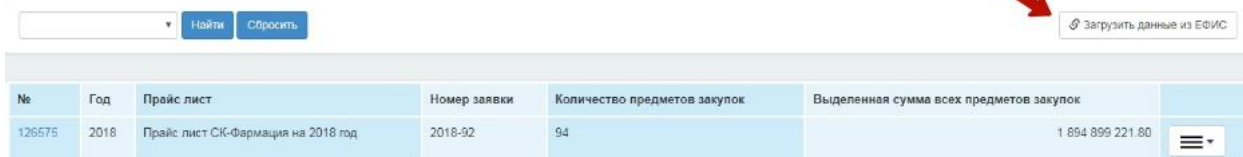
Наименование	Описание
Кнопка «Загрузить данные из ЭФИС»	Кнопка предназначена для ручной загрузки данных (предметов закупа) из Единой фармацевтической информационной системой «СК-Фармация сервер» ТОО «СК-Фармация» (далее- ЭФИС).
№	Номер плана в системе
Год	Год создания плана
Прайс лист	Наименование прайс листа
Номер заявки	Номер заявки по данным ЭФИС
Количество предметов закупок	Количество предметов, которые содержатся в данном плане
Выделенная сумма всех предметов закупок	Сумма по всем предметам, которые содержатся в данном плане
Действие	По данному действию можно осуществить просмотр предметов закупок по плану

### Планы закупок



**Внимание!** Загрузка данных из ЭФИС выполняется каждые два часа, начиная с 09.00 до 19.00. Также загрузку данных из ЭФИС можно выполнить вручную, нажав на кнопку «Загрузить данные из ЭФИС».

### Планы закупок





- статус «проект лота» означает, что по предмету создан проект объявления
- статус «закупка состоялась» означает, что по предмету была проведена закупка и выявлен победитель. Просмотр протокола итогов осуществляется на форме просмотра объявления во вкладке «Протоколы».
- статус «закупка не состоялась» означает, что по предмету была проведена закупка, но она не состоялась по причине указанной в протоколе итогов. Просмотр протокола итогов осуществляется на форме просмотра объявления во вкладке «Протоколы».
- статус «отменен» означает, что по предмету была опубликована закупка, но было принято решение отменить закупку. Для просмотра информации требуется открыть закупку (вкладка «Отмена»).

**Примечание:** в случае если статус предмета закупки «Проект лота» имеется возможность просмотреть объявление по лоту, для этого требуется в строке с предметом выбрать действие «Просмотреть объявление».

#	Наименование ЛС и ИМН (международное непатентованное наименование или состав)	Характеристика	Способ закупки	Фактический способ закупки	Вид предмета закупки	Описание	Сумма, тенге	Статус
4441600	Микофеноловая кислота***** (Селлсепт)	капсулы, 250 мг	Двухэтапный тендер	Двухэтапный тендер	Товар	Единица измерения: капсула Количество: 1862693 Цена за единицу: 0	xxxxxx	Проект лота

Просмотреть объявление

### **Закупка дополнительного объема способом «Из одного источника»**

При поступлении дополнительной заявки от заказчиков в сторону увеличения объема лекарственных средств, изделий медицинского назначения, а также при закупе для формирования или пополнения неснижаемого запаса в том же финансовом году создается объявление способом «Из одного источника».

Для этого необходимо после загрузки в план закупок предметов, предназначенных для закупа дополнительного объема по способу «Из одного источника» пользователю с ролью «Заказчик» на форме плана закупок по предмету выбрать действие «Привязать состоявшийся предмет».

План закупок №2018-92 от 2018-06-08

#	Наименование ЛС и ИМН (международное непатентованное наименование или состав)	Характеристика	Способ закупки	Фактический способ закупки	Вид предмета закупок	Описание	Сумма, тенге	Статус
4442948	Несущие пробирки	13x75 мм	Из одного источника	Из одного источника	Товар	Единица измерения: штука Количество: 800 Цена за единицу: 29.62	xxxxxx	Заявка

Привязать состоявшийся предмет

По выполнению данного действия система отобразит предмет в статусе «Закупка состоялась» способом «Двухэтапный тендер»

№ пункта плана	Наименование ЛС и ИМН (международное непатентованное наименование или состав)	Характеристика	Способ закупки	Описание	
4441367	Несущие пробирки	13x75 мм	Двухэтапный тендер	Единица измерения: штука Количество: XXX Цена за единицу: XXX	<input type="button" value="Выбрать"/>



**Внимание!** Предмет способом «Из одного источника» и состоявшийся предмет способом «Двухэтапный тендер», должны совпадать по следующим параметрам:

- Наименование ЛС и ИМН (международное непатентованное наименование или состав)
- Характеристика
- Единица измерения

После нажатия на кнопку «выбрать» система отобразит сообщение о необходимости подтвердить действие.

Подтвердите действие на странице [farmadev.ecc.kz](http://farmadev.ecc.kz)

Вы действительно хотите привязать пункт плана № 4441367 к пункту плана № 4442948?

Предмет способом «Из одного источника» будет доступен для добавления в проект объявления для закупа дополнительного объема после привязки к состоявшемуся предмету способом «Двухэтапный тендер». Обращаем внимание, что предварительно на шаге создания проекта объявления требуется проставить галочку в поле «Закуп дополнительного объема» (см. Инструкцию Организатора способом «Из одного источника»).

## Создание проекта объявления

Способ проведения закупки	Из одного источника
Вид предмета закупок	Товар
Способ несостоявшейся закупки	Двухэтапный тендер
Наименование объявления (закупки) на государственном	Закупка
Наименование объявления (закупки) на русском	Закупка

Закуп дополнительного объема

Далее